



Mimořádná změna samostatných odchodů

BELLhop IS
ZŠ Mlékárenská

 Přihlásit přes **Bakaláři**

NEBO

 Přihlásit přes BELLhop

BELLhop IS

Přihlášení

Na adrese školního BELLhopu



<https://skolavolgogradska.bellhop.cz/is>

klepněte na tlačítko Přihlásit přes Bakaláři.

Na následné stránce se přihlaste do Bakalářů jako jste zvyklí. Je možné, že výzva k přihlášení jen problikne a budete hned přesměrování zpět. To je také v pořádku a znamená to, že jste již v Bakalářích přihlášení.

Po přihlášení do BELLhopu zvolte z horního menu Odchody.





Na stránce „Mimořádné samostatné odchody“ můžete jednorázově změnit čas odchodu, samostatný odchod zadat nebo naopak zrušit.








Mimořádné samostatné odchody Maya H. (1.B)

Předchozí týden 40. týden od 3.10. do 9.10. Následující týden

3.10. - Pondělí

| | |
|--|---|
|  Vyzvednutí čipem |  Samostatný odchod |
|  Čas odchodu | 14:25 |
| Poznámka (nepovinná)... | |
|  Uložit výjimku |  Storno |

4.10. - Úterý

| | | |
|--|---|--|
|  Vyzvednutí čipem |  Samostatný odchod | |
|  Uložit výjimku |  Zrušit výjimku |  Storno |

5.10. - Středa

| | |
|--|---|
|  Vyzvednutí čipem |  Samostatný odchod |
|  Uložit výjimku |  Storno |




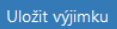

Tlačítka Předchozí týden resp. Následující týden se můžete posunout na předchozí resp. následující týden. Také je možné klepnutím na popis týdne zobrazit kalendář a výběrem datumu změnit zobrazený týden.



Zadání samostatného odchodu

U příslušného dne klepněte na tlačítko Samostatný odchod, aby bylo zelené. Objeví se pole pro zadání samostatného odchodu.

Do 5.10. - Středa

| | |
|--|---|
|  Vyzvednutí čipem |  Samostatný odchod |
|  Čas odchodu | 15:30 |
| Poznámka (nepovinná)... | |
|  Uložit výjimku |  Storno |

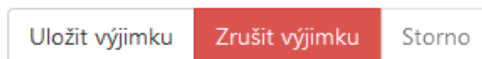
pole „Čas odchodu“ vyplňte požadovaný čas. Čas zadávejte s dvojtečkou bez mezer, například 15:30. Čas musí odpovídat pravidlům školy, kdy je možné žáky z družiny vyzvedávat.

Můžete vyplnit poznámku, kterou vychovatel uvidí v době odchodu.

Na závěr je třeba výjimku uložit tlačítkem Uložit výjimku.

Zrušení nastavené výjimky




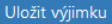

Červeným tlačítkem Zrušit výjimku provedete zrušení nastavené výjimky a žák bude odcházet jako obvykle, podle zadaného pravidelného samostatného odchodu nebo vyzvednutí čipem.



Změna samostatného odchodu

Pro změnu času samostatného odchodu stačí změnit čas samostatného odchodu a potvrdit tlačítkem Uložit výjimku.

3.10. - Pondělí

| | |
|--|---|
|  Vyzvednutí čipem |  Samostatný odchod |
|  Čas odchodu | 15:30 |
| Poznámka (nepovinná)... | |
|  Uložit výjimku |  Storno |

Zrušení samostatného odchodu

Pro zrušení pravidelného samostatného odchodu a vyzvednutí čipem stačí zvolit tlačítko Vyzvednutí čipem, aby bylo zelené a uložit tlačítkem Uložit výjimku.

4.10. - Úterý

| | | |
|---|---|---------------------------------------|
| <input checked="" type="radio"/> Vyzvednutí čipem | <input type="radio"/> Samostatný odchod | |
| <input type="button" value="Uložit výjimku"/> | <input type="button" value="Zrušit výjimku"/> | <input type="button" value="Storno"/> |
